

Focus sur le Barséquanais en Champagne

Démographie



-152 habitants
en moyenne
chaque année
entre 2017 et 2023

-0,7 % de variation
annuelle moyenne
(2017-2023)



121 personnes
≥ 65 ans **pour 100**
jeunes < 20 ans en 2022

▲ L'indice de vieillissement
continue d'augmenter (98
pour 100 jeunes en 2016)



-42 hab.
dû au solde migratoire
en moyenne chaque année sur la période 2016-2022

-80 hab.
dû au solde naturel

▲ La démographie du Barséquanais en Champagne poursuit son érosion, solde migratoire et surtout solde naturel déficitaires témoignant des difficultés de renouvellement de la population

Territoire

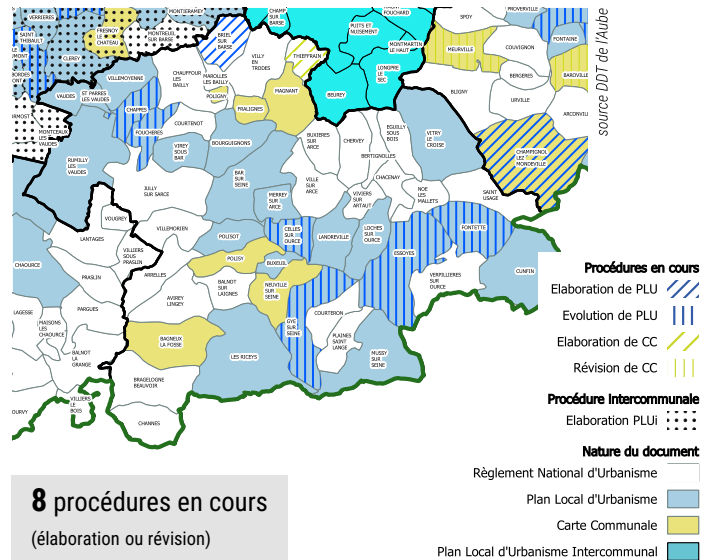


28 communes
couvertes par un PLU ou une carte
communale sur 53 communes
(au 03/04/2026)

107 hab/km²
en France
(en 2022)



23 hab/km²
une faible densité, avec
une dominante rurale et
agri-viticole du territoire



Emploi



Part des actifs
de 25 à 54 ans
-4,7 points
entre 2011 et 2021



-0,15%
taux d'évolution
annuel de l'emploi
entre 2016 et 2022
(+0,89% en France)

+6,1 points actifs de 55 à 64 ans

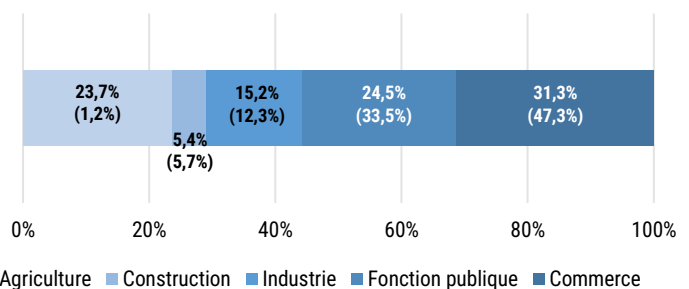
▲ La perte de dynamique économique du territoire marque un léger ralentissement (le taux d'évolution annuel de l'emploi était de -0,7% sur la période précédente 2009-2014). La population active reste toutefois en diminution et son vieillissement constitue un facteur d'alerte

► Le taux d'activité des jeunes (15-24 ans) tend à diminuer (il était de 52,8% en 2014) mais reste supérieur à la moyenne du SCoT (42,4%) et à la moyenne nationale (44,2%). La part des jeunes chômeurs a légèrement baissé depuis 2020 (-2,7 points), de la même manière qu'à l'échelle du SCoT (-2,9 points)

49,5%
taux d'activité
des 15-24 ans
en 2022

22,6%
part des chômeurs
15-24 ans en 2022
(SCoT : 25%)

PART DE L'EMPLOI SALARIÉ PAR SECTEUR D'ACTIVITÉ EN 2022 (comparaison France) (INSEE)



▲ Le secteur de l'agriculture témoigne de son poids dans l'emploi salarié du territoire, lié à la présence de la viticulture. Les autres secteurs d'activité ne constituent pas des employeurs significatifs de la population du territoire par rapport aux moyennes nationales

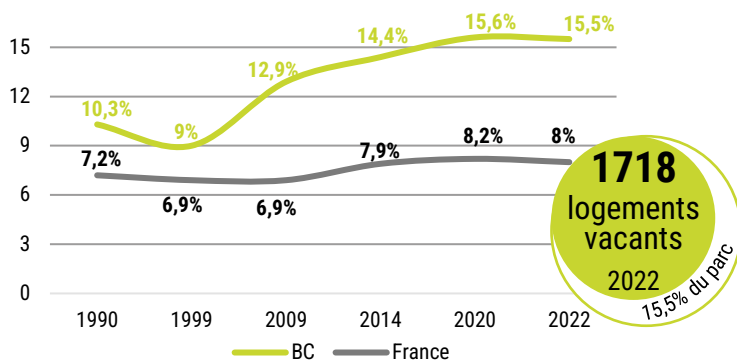
NOMBRE D'ÉTABLISSEMENTS
en 2023 (INSEE Flores - planification-ecologique.fr)

1284 établissements fin 2023

- 636 en agriculture
- 335 dans le commerce
- 135 dans la fonction publique

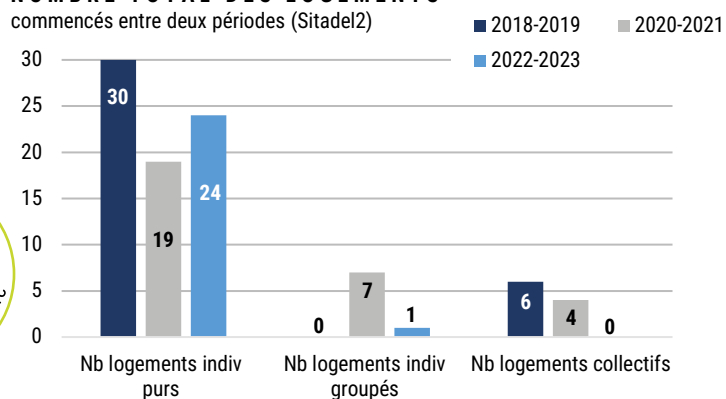
Habitat

ZOOM SUR LA PART DE LOGEMENTS VACANTS, 1990-2022



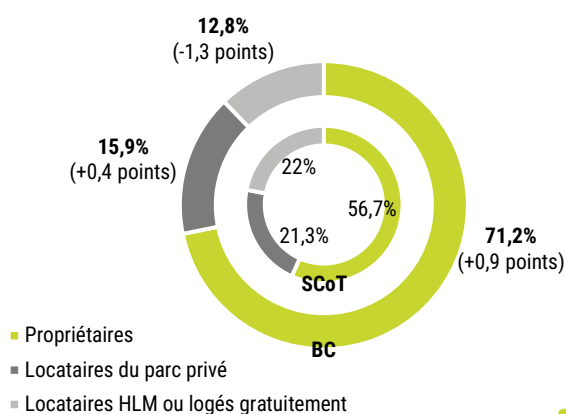
▲ Une part de logements vacants toujours nettement supérieure à la moyenne nationale (et la plus importante du SCoT), qui impose des actions de réhabilitation et de remise sur le marché, à l'œuvre grâce au démarrage d'une OPAH (sur les 4 bourgs-centres)

NOMBRE TOTAL DES LOGEMENTS



▲ La construction de logements neufs est en légère reprise pour l'individuel pur. Quelques logements en individuel groupé et en collectif ont été réalisés depuis 2020, permettant de diversifier le parc sur les communes de Vaudes, Bar-sur-Seine et Essoyes

STATUT D'OCCUPATION DU PARC DE RÉSIDENCES PRINCIPALES en 2022 (et évolution par rapport à 2011)



Part d'allocataires du RSA

2,7% en 2023

SCoT : 4,8%
France : 4,4%

Les indicateurs de précarité de la population de la CC témoignent d'une situation plutôt favorable au sein du SCoT

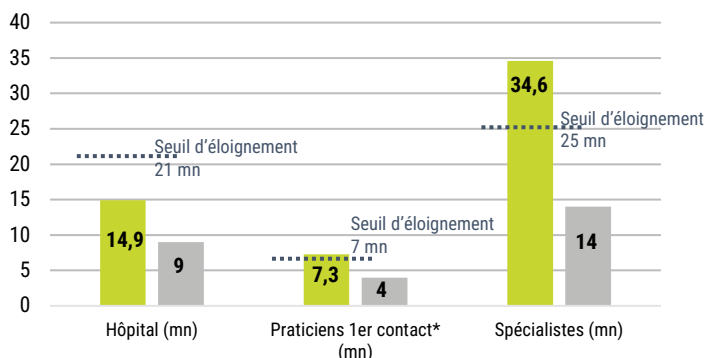
27% de bénéficiaires de l'allocation logement en 2023 (30,2% en 2021)

France : 34,5% (42,1% en 2021)

Fonctionnement du territoire

TEMPS D'ACCÈS AUX SERVICES DE SANTÉ

INSEE données 2023

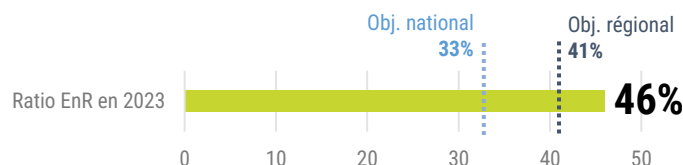


▲ Une population qui bénéficie d'un accès aux services d'urgence grâce à la présence d'un hôpital, mais un éloignement aux spécialistes avec un temps de trajet de plus de 30 mn

RATIO ENR PAR EPCI

Part d'EnR dans la consommation finale d'énergie en 2023, au regard des objectifs du SRADDET (objectif régional) et du code de l'énergie (objectif national) en 2030

Source : Atmo Grand Est – Invent'Air 2025



▲ Un territoire dont le ratio EnR a déjà largement dépassé les objectifs régionaux et nationaux fixés pour 2030, mais dont les enjeux patrimoniaux, paysagers et environnementaux imposent la plus grande vigilance

*médecins généralistes, infirmiers, sage-femmes, dentistes, kinésithérapeutes